



ФЕДЕРАЛЬНАЯ СЛУЖБА  
ГОСУДАРСТВЕННОЙ СТАТИСТИКИ

# Деятельность автомобильного транспорта в Тамбовской области



январь-октябрь 2022 года



ФЕДЕРАЛЬНАЯ СЛУЖБА  
ГОСУДАРСТВЕННОЙ СТАТИСТИКИ

# Деятельность автомобильного транспорта

в Тамбовской области

январь-октябрь 2022 года

**01** ОСНОВНЫЕ ПОКАЗАТЕЛИ ДЕЯТЕЛЬНОСТИ  
ГРУЗОВОГО АВТОМОБИЛЬНОГО ТРАНСПОРТА

**02** ОСНОВНЫЕ ПОКАЗАТЕЛИ ДЕЯТЕЛЬНОСТИ  
ПАССАЖИРСКОГО АВТОМОБИЛЬНОГО ТРАНСПОРТА

**03** АВАРИЙНОСТЬ НА ТЕРРИТОРИИ ТАМБОВСКОЙ  
ОБЛАСТИ

\* Ежемесячные данные оперативной статистики





# ПЕРЕВЕЗЕНО ГРУЗОВ АВТОМОБИЛЬНЫМ ТРАНСПОРТОМ

(крупными и средними предприятиями)

ТЫСЯЧ ТОНН

ЯНВАРЬ-ОКТЯБРЬ 2022 года

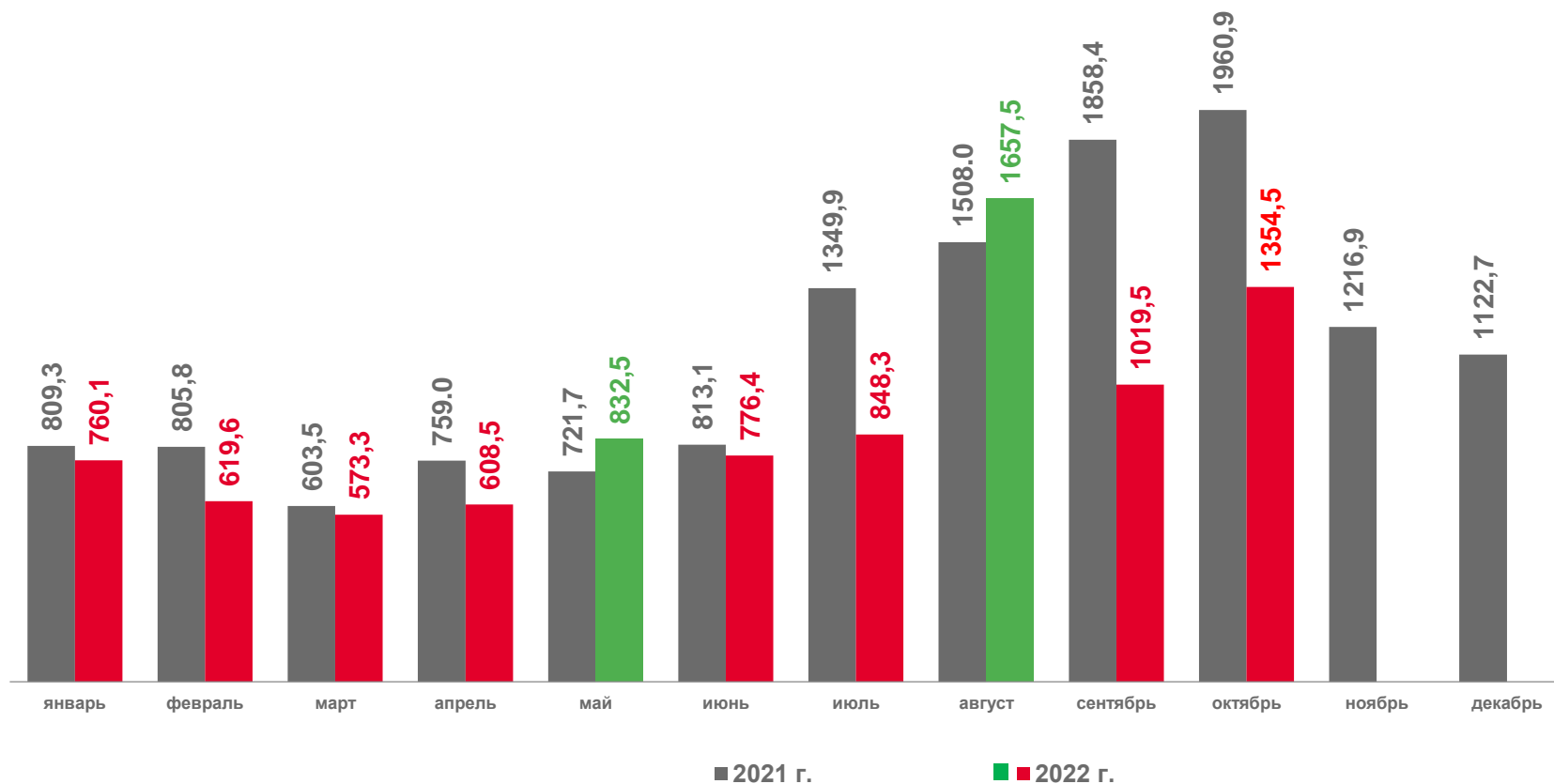
9050,3

↓ 80,8%

изменение,  
к январю-октябрю  
2021 года

ЯНВАРЬ-ОКТЯБРЬ 2021 года

11194,1





# ПЕРЕВЕЗЕНО ГРУЗОВ АВТОМОБИЛЬНЫМ ТРАНСПОРТОМ НА КОММЕРЧЕСКОЙ ОСНОВЕ

(крупными и средними предприятиями)

ТЫСЯЧ ТОНН

ЯНВАРЬ-ОКТАБРЬ 2022 года

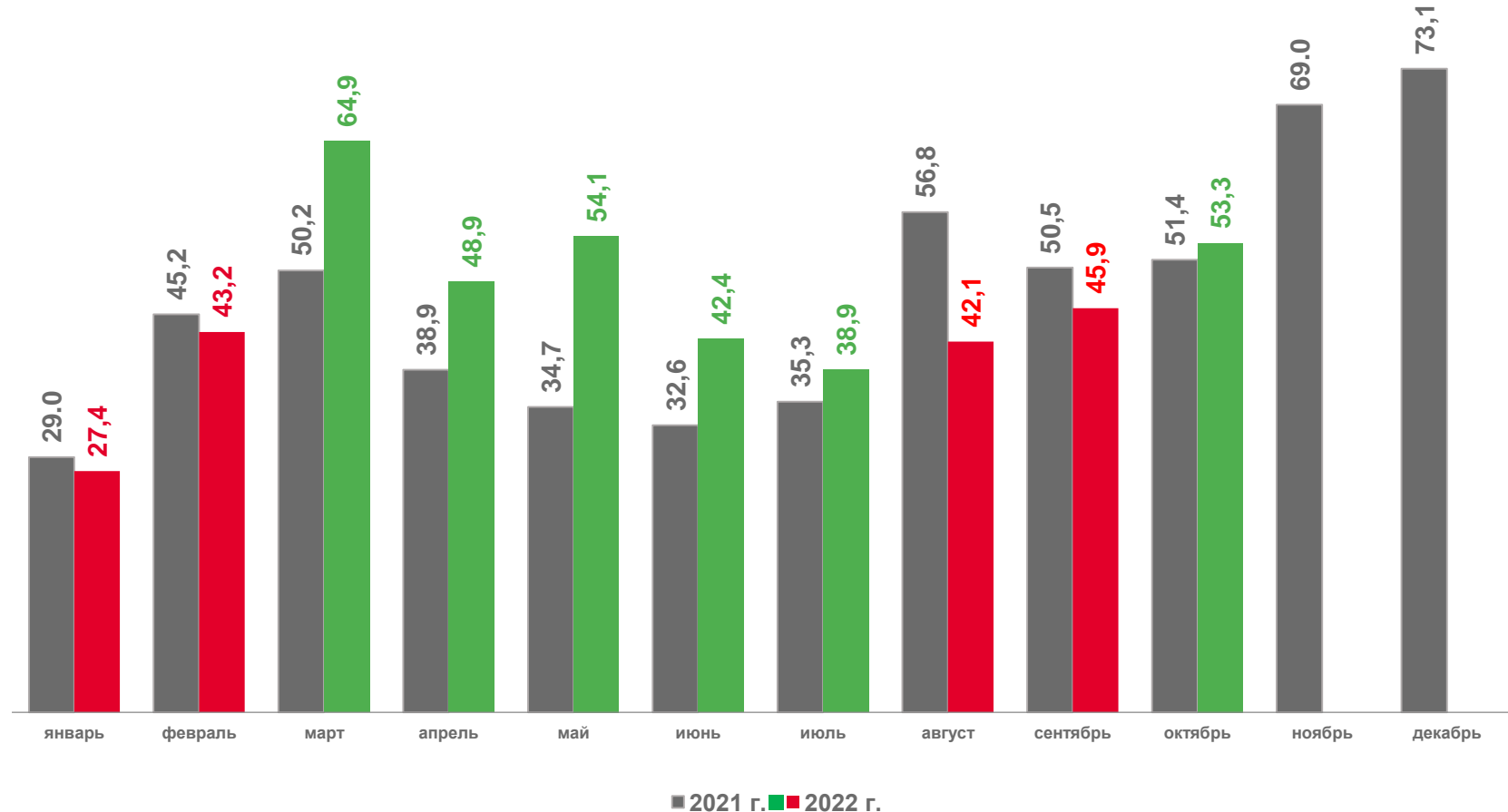
461,1

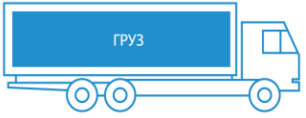
↑ 108,6%

изменение,  
к январю-октябрю  
2021 года

ЯНВАРЬ-ОКТАБРЬ 2021 года

424,7





# ГРУЗОБОРОТ АВТОМОБИЛЬНОГО ТРАНСПОРТА

(крупными и средними предприятиями)

МЛН ТОННО-КИЛОМЕТРОВ

ЯНВАРЬ-ОКТЯБРЬ 2022 года

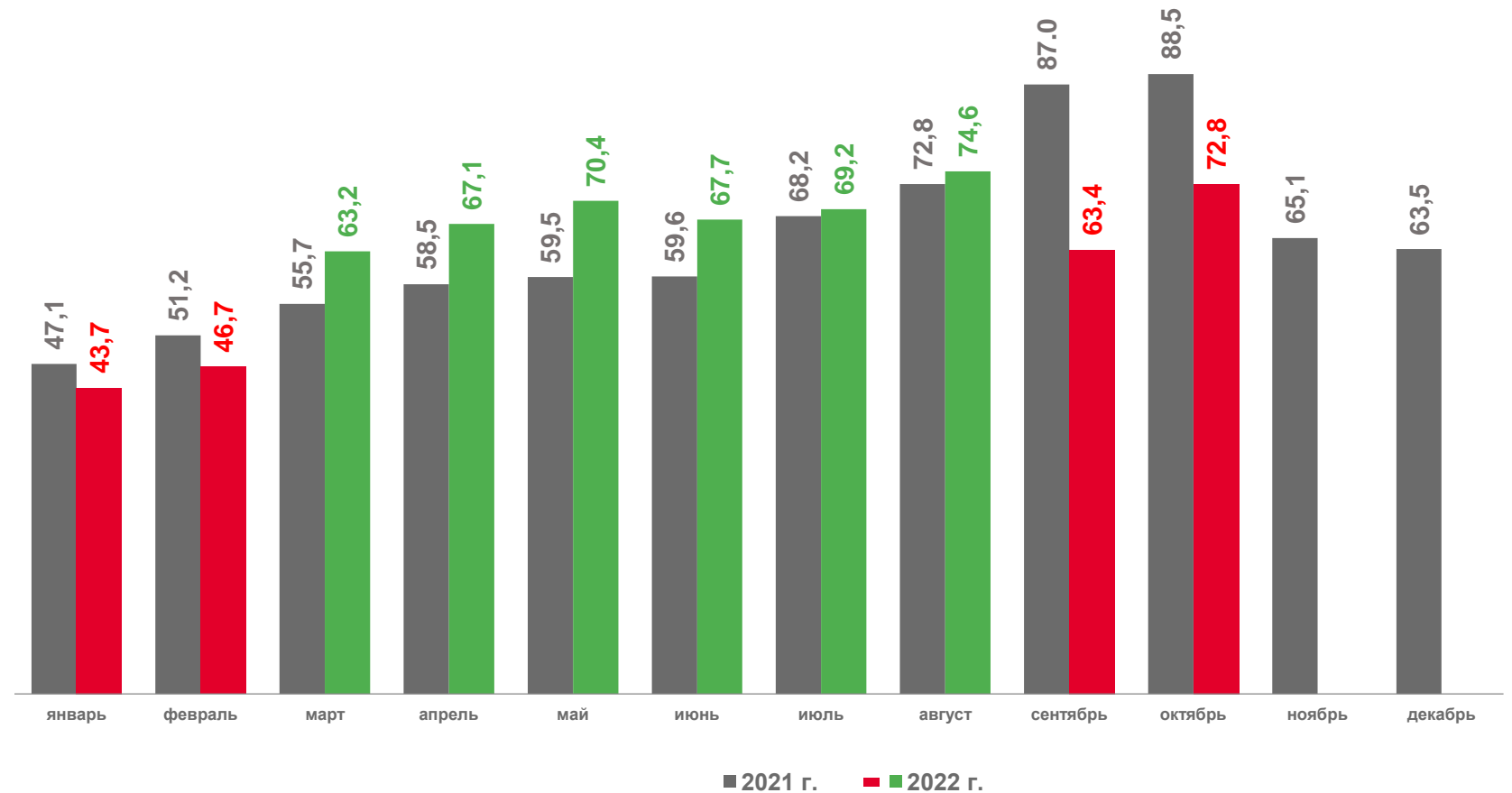
**638,8**

**↓ 98,6%**

изменение,  
к январю-октябрю  
2021 года

ЯНВАРЬ-ОКТЯБРЬ 2021 года

**648,1**



# ГРУЗОБОРОТ АВТОМОБИЛЬНОГО ТРАНСПОРТА НА КОММЕРЧЕСКОЙ ОСНОВЕ

(крупными и средними предприятиями)

МЛН ТОННО-КИЛОМЕТРОВ

ЯНВАРЬ-ОКТЯБРЬ 2022 года

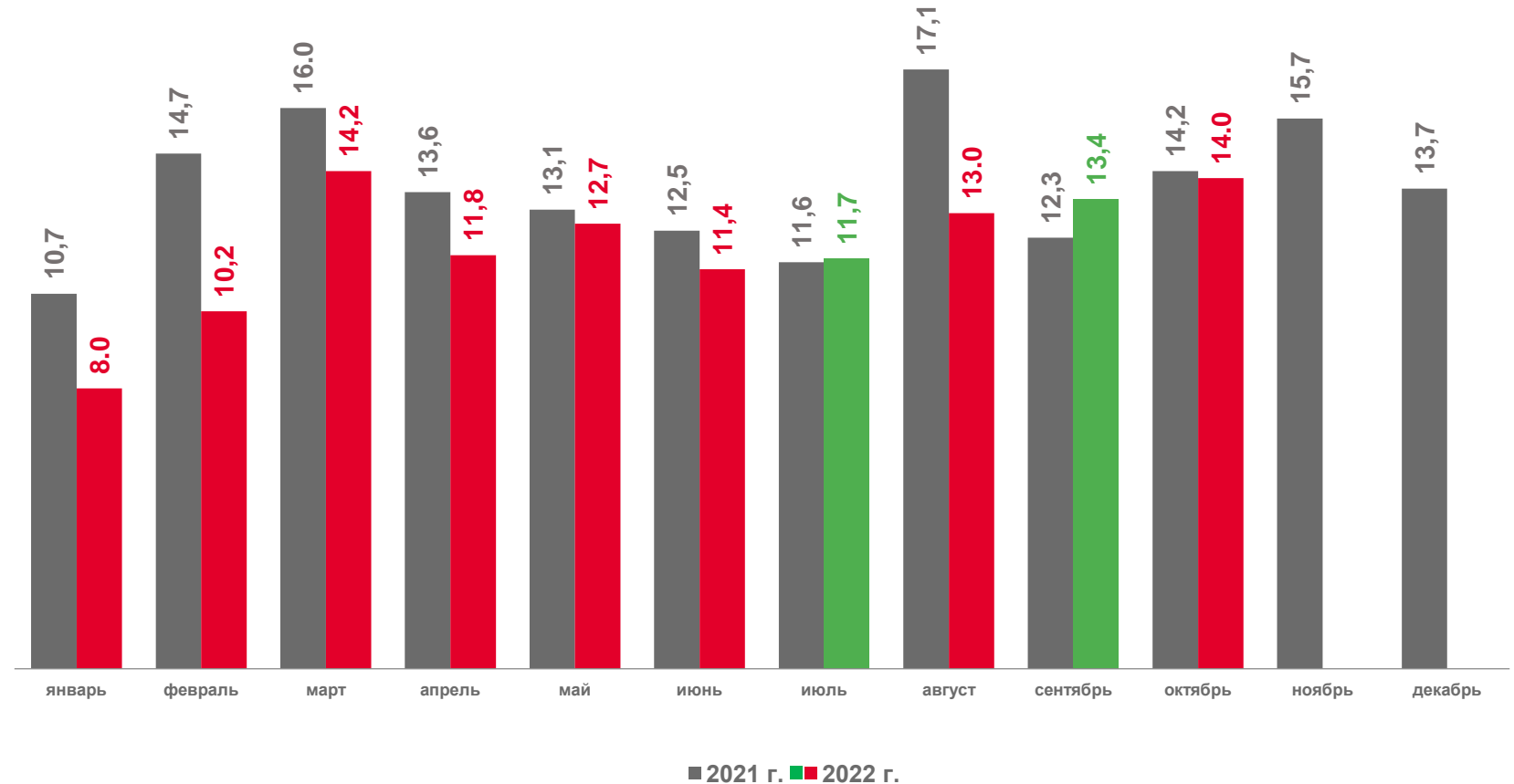
120,4

↓ 88,6%

изменение,  
к январю-октябрю  
2021 года

ЯНВАРЬ-ОКТЯБРЬ 2021 года

135,8





# СРЕДНЯЯ ДАЛЬНОСТЬ ПЕРЕВОЗКИ ОДНОЙ ТОННЫ ГРУЗА АВТОМОБИЛЬНЫМ ТРАНСПОРТОМ

(крупными и средними предприятиями)

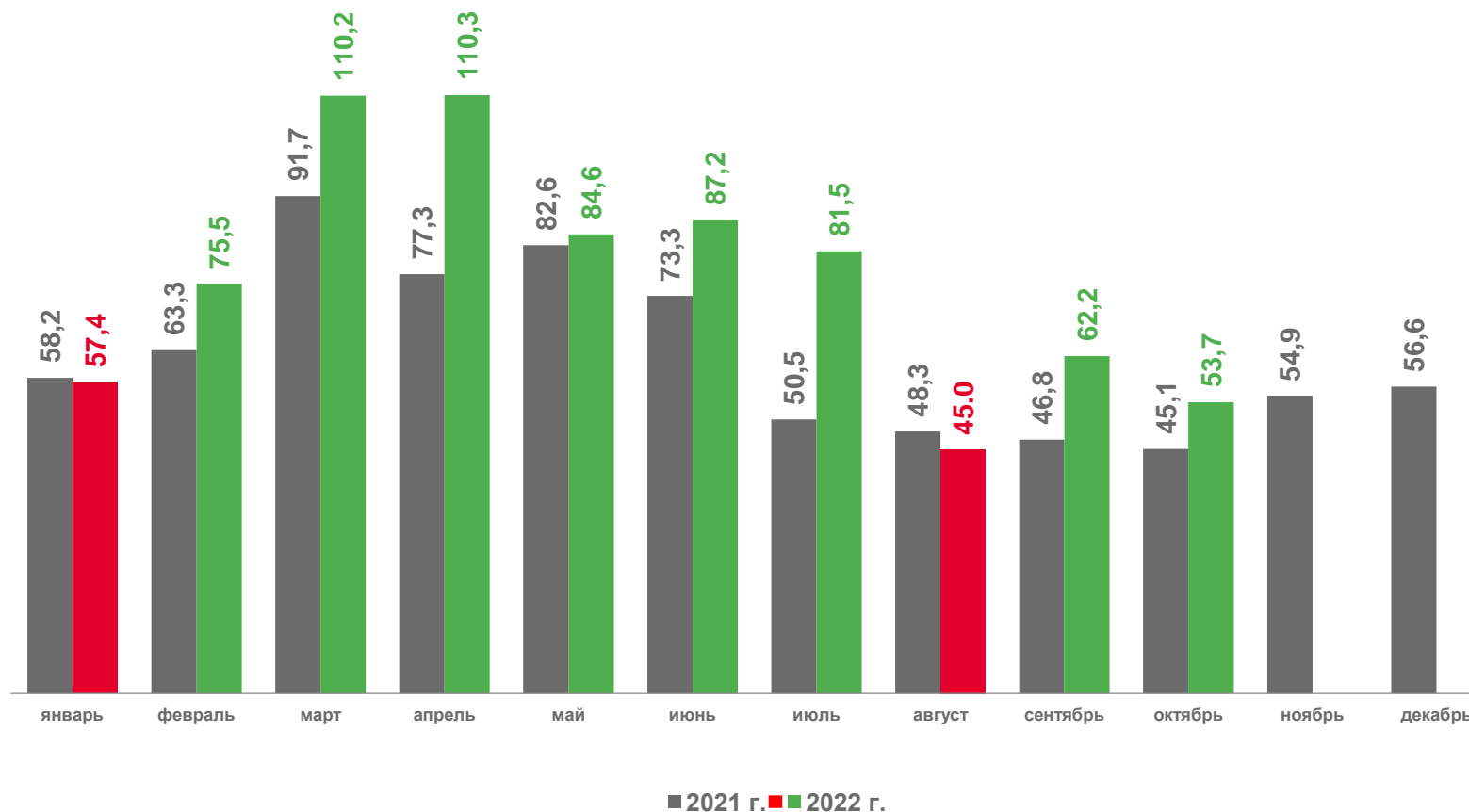
КИЛОМЕТРОВ

ЯНВАРЬ-ОКТЯБРЬ 2022 года

**70,6**

ЯНВАРЬ-ОКТЯБРЬ 2021 года

**57,9**





# СРЕДНЯЯ ДАЛЬНОСТЬ ПЕРЕВОЗКИ ОДНОЙ ТОННЫ ГРУЗА АВТОМОБИЛЬНЫМ ТРАНСПОРТОМ НА КОММЕРЧЕСКОЙ ОСНОВЕ

(крупными и средними предприятиями)

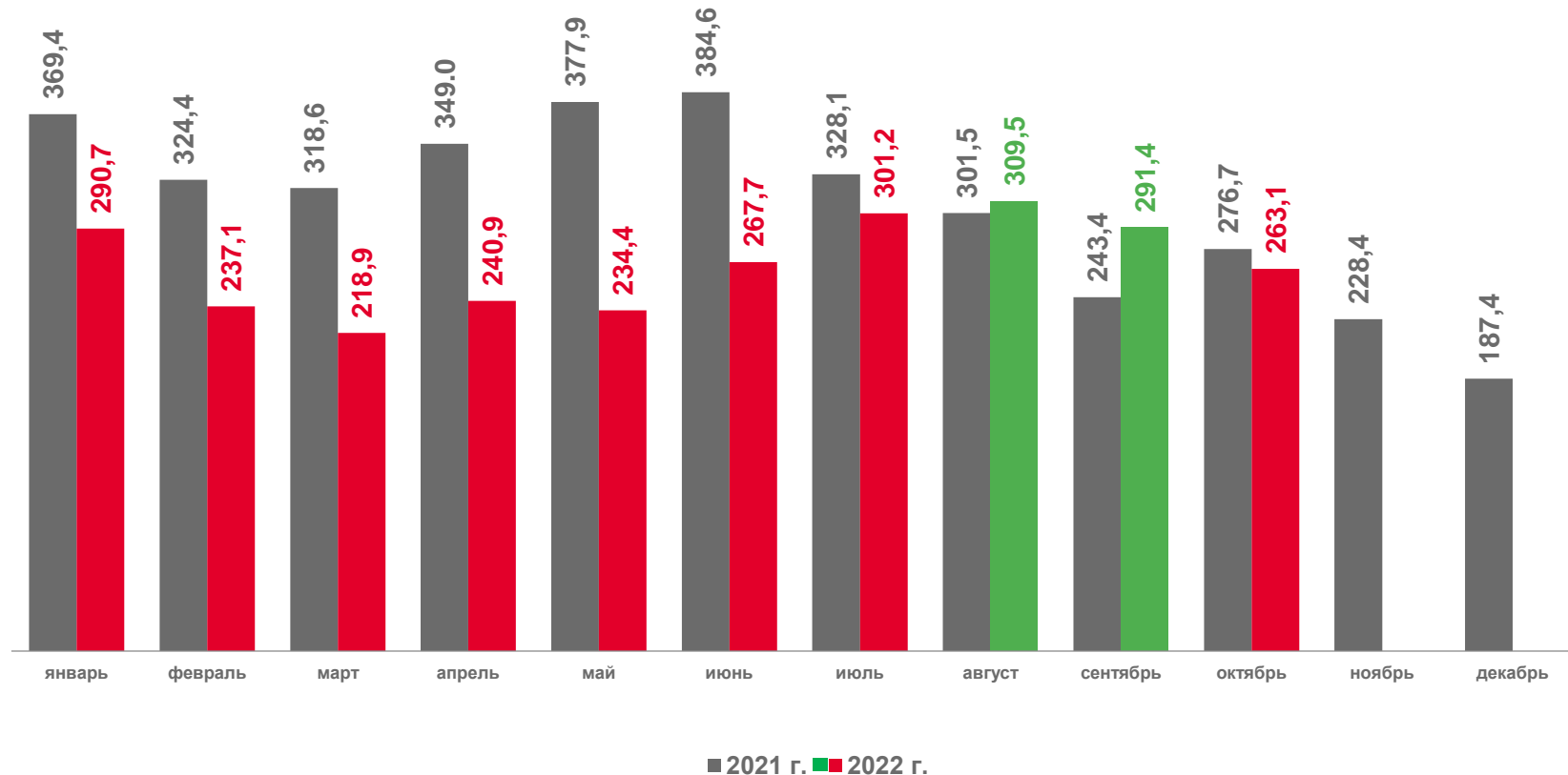
КИЛОМЕТРОВ

ЯНВАРЬ-ОКТЯБРЬ 2022 года

261,1

ЯНВАРЬ-ОКТЯБРЬ 2021 года

319,9







# ПЕРЕВЕЗЕНО ПАССАЖИРОВ АВТОМОБИЛЬНЫМ ТРАНСПОРТОМ ОБЩЕГО ПОЛЬЗОВАНИЯ НА РЕГУЛЯРНЫХ МАРШРУТАХ

ТЫСЯЧ ЧЕЛОВЕК

ЯНВАРЬ-ОКТЯБРЬ 2022 года

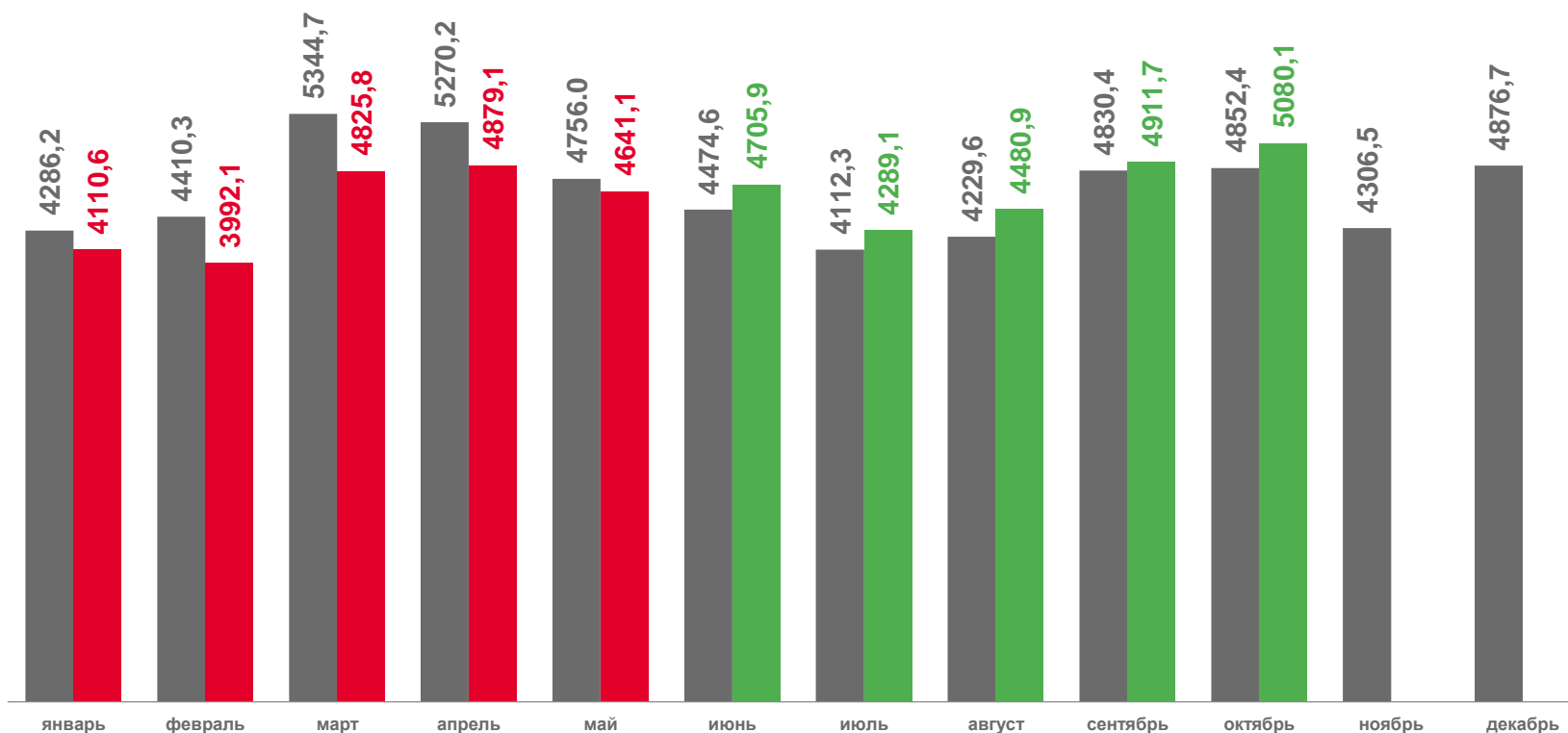
**45916,4**

**↓ 98,6%**

изменение,  
к январю-октябрю  
2021 года

ЯНВАРЬ-ОКТЯБРЬ 2021 года

**46566,7**



■ 2021 г. ■ 2022 г.





# ПАССАЖИРООБОРОТ АВТОМОБИЛЬНОГО ТРАНСПОРТА ОБЩЕГО ПОЛЬЗОВАНИЯ НА РЕГУЛЯРНЫХ МАРШРУТАХ

МЛН ПАСС-КМ

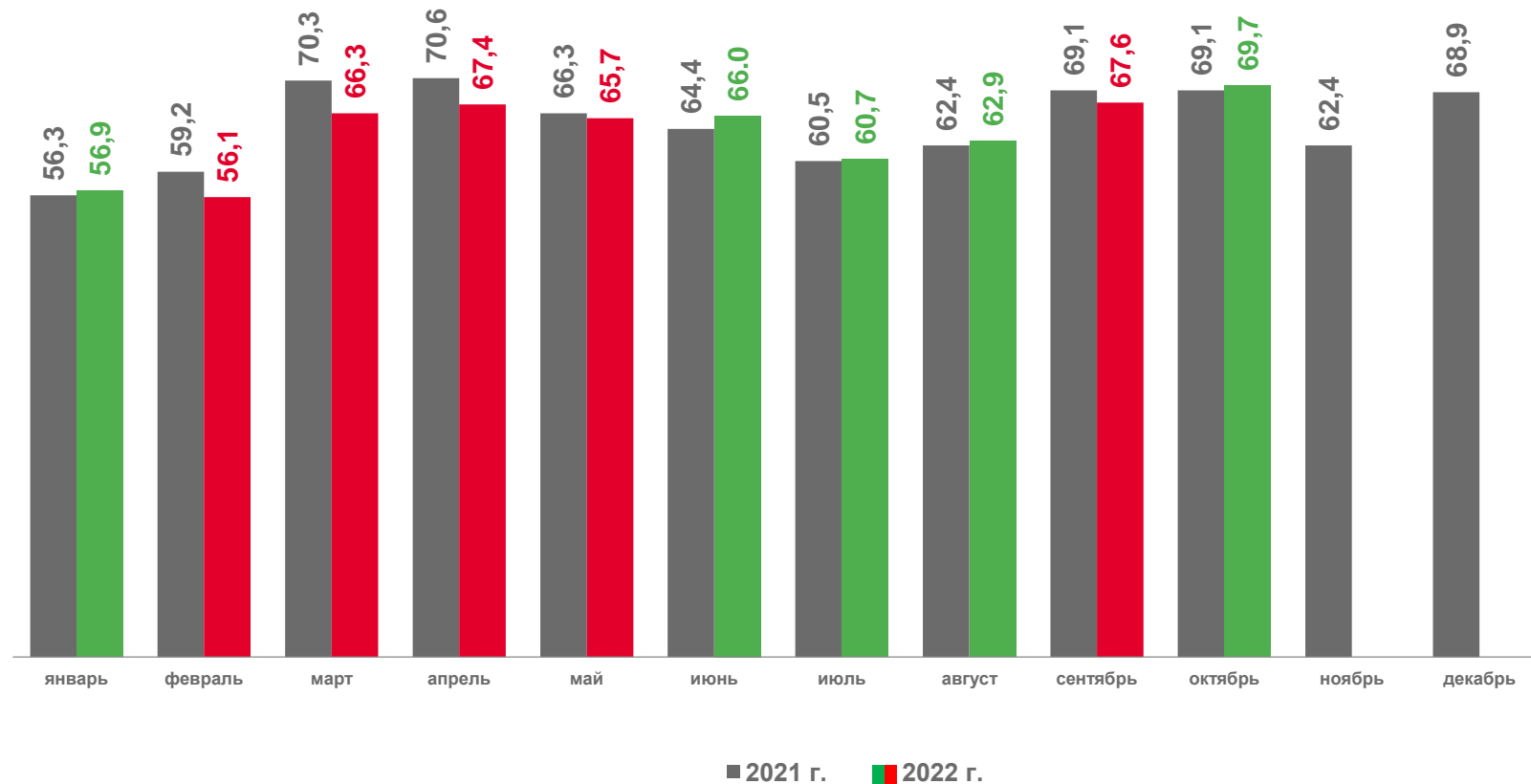
ЯНВАРЬ-ОКТЯБРЬ 2022 года

**639,3**

**↓ 98,6%** изменение,  
к январю-октябрю  
2021 года

ЯНВАРЬ-ОКТЯБРЬ 2021 года

**648,2**






# АВАРИЙНОСТЬ НА ТЕРРИТОРИИ ТАМБОВСКОЙ ОБЛАСТИ

## ЯНВАРЬ-ОКТЯБРЬ

### Дорожно-транспортные происшествия

	2021 Г.	2022 Г.
 ДТП	<b>850</b>	<b>829</b>
 Погибло человек	<b>89</b>	<b>108</b>
 Ранено человек	<b>1136</b>	<b>1117</b>



### Детский дорожно-транспортный травматизм

	2021 Г.	2022 Г.
ДТП	<b>93</b>	<b>109</b>
Погибло человек	<b>3</b>	<b>3</b>
Ранено человек	<b>104</b>	<b>122</b>

### ДТП по вине водителей в нетрезвом состоянии

2021 Г.	2022 Г.
<b>81</b>	<b>49</b>